

**FINANS
DANMARK**

Flertallet af danske virksomheder kom godt gennem coronakrisens første år

Dansk erhvervsliv kom langt bedre gennem coronakrisens første år end først frygtet. De fleste virksomheder i de private byerhverv opnåede en pæn lønsomhed, og kun få fik problemer med høj gældsbyrde. Det fremgår af virksomhedernes regnskaber for 2020.

Særlige dele af byerhvervene oplevede dog et betydeligt fald i deres omsætning sammenlignet med situationen inden krisen. For nogle var omsætningstabene kortvarigt, mens det for andre stadig kan mærkes og med risiko for, at det kan være ved nogen tid endnu. Særligt virksomheder, hvis aktiviteter er afhængige af deres kunders fysiske tilstedeværelse, har mærket nedgang i omsætning og indtjening – det gælder især store dele af den såkaldte oplevelsesøkonomi. De brancher, der ifølge regnskaberne har været særligt ramt, udgør dog en forholdsvis lille del af den samlede økonomi; cirka 7 pct. målt på antal beskæftigede.

Regnskaberne viser, at mange virksomheder i de særligt ramte brancher blev ramt på deres indtjening, og at flere virksomheder i disse brancher har fået udfordringer med en dårlig soliditet – ofte fordi den manglende indtjening har tæret på deres egenkapital. Regnskaberne afslører imidlertid også, at en væsentlig del af de virksomheder, der fik svækket deres soliditet i 2020, allerede havde problemer med indtjeningen, inden coronakrisen ramte.

Krisen er dog ikke afspejlet i konkurserne, selv ikke i de hårdest ramte brancher, der stadig oplever omsætningstab i dag. De få konkurser er tegn på, at de mange hjælpepakker fra staten har udspændt et så finmasket sikkerhedsnet, at den naturlige virksomhedsdynamik til dels er blevet sat på pause, hvor ikke-levedygtige virksomheder går ind for at gøre plads til nye.

På brancheniveau kan vi også se, at efterspørgslen på statslige låneordninger og udskudt moms og skat har været størst i flere af de særligt ramte brancher. Opgjort i kroner og ører er størstedelen af de godkendte statslån dog givet til brancher, der har klaret sig fint gennem krisen. Det afspejler blandt andet, at disse brancher fylder langt mere end dem, der har været i problemer.

Bankerne står klar til hjælpe de mange levedygtige virksomheder med at erstatte statslånene med banklån. Det vil ske med afsæt i en kreditvurdering, og der er en bred anerkendelse af, at nogle virksomheder ikke længere er levedygtige og derfor ikke vil kunne opnå fortsat finansiering.

Notat

6. december 2021

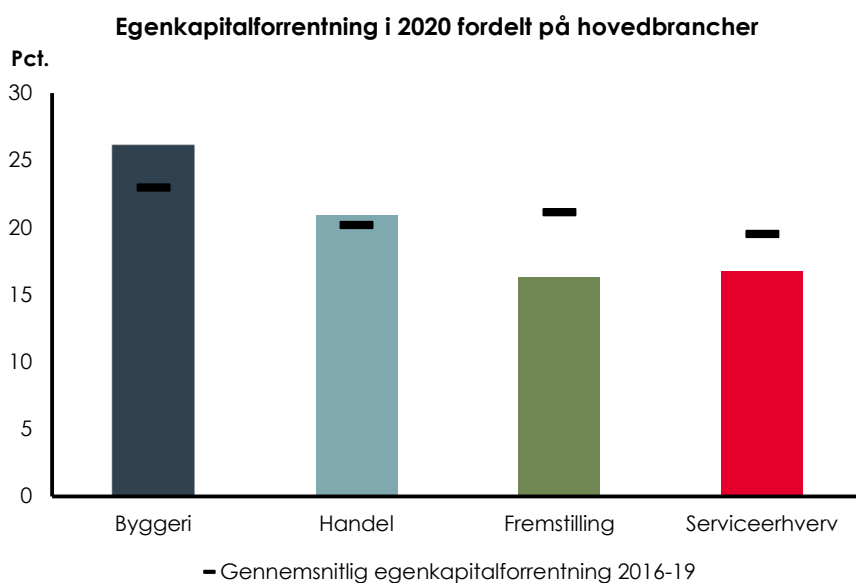
Dok. nr. FIDA-1941317218-691052-

v1

Flertallet af virksomheder kom godt gennem 2020

På trods af, at coronaepidemiens udbrud i Danmark førte til nedlukninger og et markant dyk i BNP og beskæftigelse i foråret 2020, har rigtig mange danske virksomheder klaret sig godt gennem coronakrisens første faser. Det afslører en gennemgang af virksomhedernes årsregnskaber for 2020 holdt op mod deres regnskaber for årene før, hvor dansk økonomi var præget af fremgang og stadig stærkere konjunkturer.

Figur 1: Store dele af de danske virksomheder har klaret sig flot gennem krisen



Anm.: Egenkapitalens forrentning er udregnet som årets resultat efter skat over total egenkapital. Sektorgennemsnittene er simple aritmetiske gennemsnit vægget på antal ansatte. Kilde: Finans Danmarks beregninger på virksomhedsregnskaber leveret af Dun & Bradstreet (tidl. Bisnode).

Opdeler vi virksomhederne i de private byerhverv i hovedbrancher, har lønsomheden (opgjort ved egenkapitalforrentningen) i 2020 inden for handel været på omkring samme niveau som inden krisen, mens den i byggeriet var højere end inden krisen. De gode resultater i de to brancher er blandt andet drevet af fremgangen på boligmarkedet under krisen, hvor mange købte nye boliger, ligesom mange satte gang i forbedringer og nye indkøb til deres hjem. Det skal ses i sammenhængen med nedlukningerne og den øgede brug af hjemmearbejde mv. Nedlukningerne førte i det hele taget til et øget forbrug i store dele af detailhandlen, ikke mindst gennem internethandel.

Lønsomheden i fremstilling var i 2020 under niveauet inden krisen. Det skyldes dog altovervejende et dårligt resultat i brancherne olieraffinaderier mv. og maskinindustri. Det dårlige resultat for olieraffinaderier kan blandt andet tilskrives lave globale oliepriser i 2020, mens det dårlige resultat for maskindustrien skal ses i lyset af,

Notat

6. december 2021

Dok. nr. FIDA-1941317218-691052-v1



at mange produktionsvirksomheder udskød nyinvesteringer, indtil coronakrisens påvirkning og varighed var bedre kendt. I de øvrige dele af fremstillingsbranchen var lønsomheden i 2020 på samme niveau som før coronakrisen.

Ikke overraskende var lønsomheden under middel i serviceerhvervene, eftersom service omfatter mange brancher, der blev direkte ramt af nedlukninger og større forsigtighed hos mange kunder i forhold til at gå ud for at spise, rejse eller deltage i underholdning mv. De mange servicevirksomheder, hvor omsætning og indtjening er afhængig af deres kunders fysiske tilstedeværelse, er således især blevet ramt af coronakrisen. I det lys må vi faktisk konstatere, at hovedbranchen for service under ét har klaret sig godt igennem 2020, når vi sammenholder med de negative prognoser og den frygt, der prægede de første måneder efter epidemiens udbrud.

Flere servicevirksomheder fik svækket soliditeten i 2020

Det er også væsentligt at se på, hvordan coronakrisen har påvirket virksomhedernes soliditet – altså egenkapitalen i forhold til virksomhedens samlede balance. En lavere soliditet betyder, at virksomheden har en større relativ gældsbyrde, den skal håndtere i fremtiden. Den kan opstå, hvis virksomheden kører med underskud og dermed tærer på sin egenkapital, eller hvis den optager mere gæld. Begge dele er forekommet under coronakrisen.

I byggeriet steg andelen af virksomheder med dårlig soliditet under krisen, mens andelen faldt lidt inden for fremstilling og forblev omtrent uændret inden for handel. Det ses af figur 2, der viser udviklingen i andelen af virksomheder med svag soliditet i 2020 sammenlignet med niveauet i de foregående år¹. Det er dog naturligt, at soliditeten i de forskellige brancher svinger noget fra år til år, og ændringen i de tre brancher er i tråd med de normale udsving. Når dette sammenholdes med den positive udvikling i lønsomheden for byggeri og fremstilling i 2020, viser regnskaberne samlet set, at virksomhederne inden for byggeri, handel, og fremstilling grundlæggende er kommet godt igennem krisen.

¹ En svag soliditet er her opgjort som soliditeten for den nedre decil af virksomhederne i årene 2016-19 lige før krisen. Den nedre decil er bestemt som soliditeten i den virksomhed, der netop ligger på skellet mellem de nederste 10 pct. og de øverste 90 pct., når alle virksomheder rangeres efter deres soliditet. Vi har valgt at definere svag soliditet ud fra en given branches egen soliditetsfordeling, da virksomhedernes økonomi og balance kan variere meget mellem brancher – en svag soliditetsgrad i en branche er ikke nødvendigvis udtryk for svag soliditet i en anden branche. Ved beregning af den nedre decil er de enkelte virksomheder vægtet efter beskæftigelse.

Notat

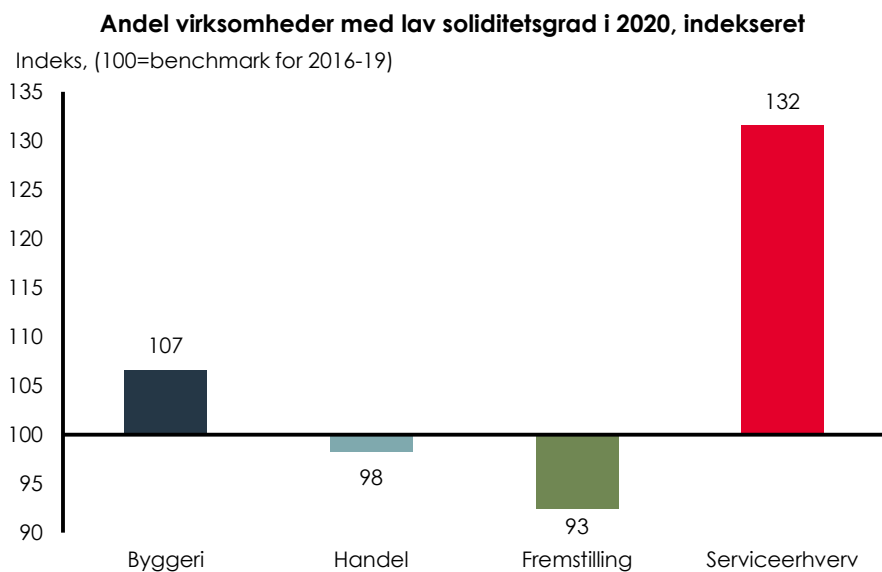
6. december 2021

Dok. nr. FIDA-1941317218-691052-

v1



Figur 2: Flere virksomheder med svag soliditetsgrad i serviceerhverv



Notat

6. december 2021

Dok. nr. FIDA-1941317218-691052-

v1

Anm.: Lav soliditetsgrad er defineret som den første (laveste) decil af soliditetsgrad for en given branche for årene 2016-2019, idet virksomhederne er vægtet efter antal ansatte. Indeks beregnes herefter for 2020 ud fra andelen af virksomheder (vægtet efter beskæftigelse) i den givne branche, der ligger under den fundne grænse for lav soliditet, således at indeks 100 svarer til, at det fortsat er netop 10 pct af virksomhederne, der har lav soliditet. Kilde: Finans Danmarks beregninger på virksomhedsregnskaber leveret af Dun & Bradstreet (tidl. Bisnode).

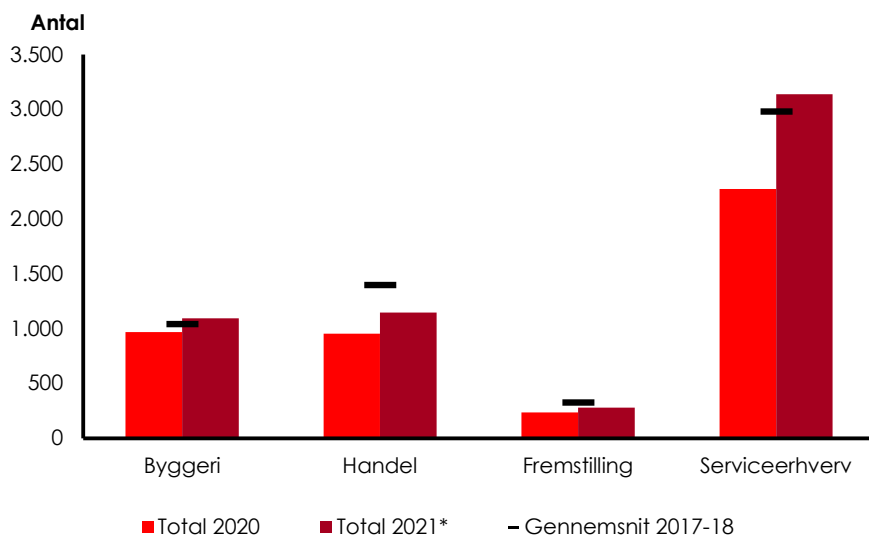
Værre ser det ud for serviceerhvervene, hvor vi ser en større stigning i antallet af virksomheder med svag soliditet. Sammenholdt med den forværrede lønsomhed i branchen tegner det et billede af, at serviceerhvervene blev særligt ramt af nedlukningerne. Selv om der er klare tegn på, at hjælpepakkerne har virket og holdt hånden under de danske virksomheder, indikerer dette, at nogle virksomheder i de særligt ramte brancher ikke i fuldt omfang blev kompenseret for det fald i omsætning og indtjening, mange servicevirksomheder oplevede.

Få konkurser i alle brancher

At virksomhederne overordnet set er kommet godt gennem krisen, bekræftes også af konkursudviklingen. I alle fire hovedbrancher var antallet af konkurser i 2020 under eller sammenfaldende med niveauet i de foregående år inden krisen, jf. figur 3.



Figur 3: Trods krise har antal konkurser været lavt under krisen



Anm: Konkursene for 2021 er opgjort til og med den 21. oktober. *) For at gøre tal for 2021 sammenlignelige, er de annualiseret proportionalt med en justeringsfaktor 1,2.
Kilde: Konkursbegæring og konkursregistreringer fra konkurser.dk samt egne beregninger.

Notat

6. december 2021
Dok. nr. FIDA-1941317218-691052-
v1

Når antallet af konkurser kan ligge under normalen i et år med nedlukninger og en økonomisk opbremsning som den, vi oplevede i foråret, kan det i høj grad henføres til de hjælpepakker, der blev iværksat med kompensationer og likviditet til virksomhederne. Omfattende hjælpepakker medfører dog også, at den naturlige virksomhedsdynamik til dels bliver sat ud af spil, især fordi det i praksis er svært helt at målrette dem, så de alene kompenserer for coronarelaterede tab i virksomhederne. Så mens det i høj grad er lykkedes at holde coronaramte virksomheder i live, synes det også i et vist omfang at have holdt hånden under virksomheder med andre udfordringer.²

Følger vi konkursudviklingen ind i de første ti måneder af 2021, holder det generelle billede, at antal konkurser forbliver under det normale niveau. I servicebranchen, hvor vi også så tegn på lavere lønsomhed og svækket soliditet i 2020, stiger konkursomfanget dog til et niveau svarende til før krisen. Stigningen er imidlertid overvejende sket i helt små såkaldt inaktive virksomheder uden ansatte eller med begrænset omsætning.

² Finans Danmark har tidligere vist, at blandt de virksomheder, som er gået konkurs under coronakrisen, havde et markant flertal udfordringer, der slog ud i negativ lønsomhed eller negativ soliditet, allerede inden coronakrisen ramte. Se [IVS'er og andre helt små virksomheder med dårlig økonomi bag stigning i konkurser \(finansdanmark.dk\)](#)



Nogle serviceerhverv særlig ramt af coronakrisen

Mens de danske virksomheder i bred forstand altså er kommet godt igennem coronakrisen, kan vi fra det ovenstående også konstatere, at krisen primært har givet udfordringer i servicebranchen. Det er en stor og bredtfaavnende hovedbranche med meget forskelligartede aktiviteter, der dækker alt fra advokater og konsulenthuse til hoteller og restauranter.

Som allerede omtalt, blev en lang række af disse erhverv ramt direkte af nedlukningerne, men flere kom sig hurtigt og kunne umiddelbart efter genåbningerne genoptage deres forretning til trods for restriktioner, måske endda med kortvarig øget efterspørgsel. Det gælder f.eks. frisører, som ikke havde omsætning under nedlukningerne, men som efter nedlukningerne hurtigt kunne genoptage deres forretning – med visse coronarelaterede forholdsregler. Disse branchers indtjening blev altså ramt særligt af nedlukningerne, men kun i begrænset omfang af restriktionerne. Og omsætningstabene blev til dels dækket af kompensationsordningerne.

Andre brancher blev ramt hårdere af coronarestriktionerne og af de ændringer, der har været i folks adfærd i forhold til f.eks. ferie og forretningsrejser. Det gælder især, hvis en branches omsætning er afhængig af turisme, erhvervsturisme, og større forsamlinger – altså i brancher som overnatning, restauration, passagertransport, rejsebureauer samt kultur og fritid, der blandt andre dækker over museer og forlystelsesparker. Under ét bruger vi betegnelsen "særlig ramte" om disse brancher.

Igen er billedet sammensat – dele af disse brancher har nydt godt af, at danskerne har holdt ferie og opsøgt kulturtilbud hjemme, mens andre er afhængige af udenlandske turister og erhvervsrejsende samt af store begivenheder som messer og musikfestivaler. For sådanne virksomheder gælder, at de negative effekter har været langvarige og i visse tilfælde stadig varer ved. Mange af disse virksomheder ligger i og omkring København, så der er også en regional skævhed i coronaepidemiens økonomiske konsekvenser. Mens beskæftigelsen i resten af landet for længst har passeret niveauet fra, før krisen ramte, har den til eksempel stadig ikke genvundet niveauet i København by.

Ser vi på disse særligt ramte servicebrancher i oplevelsesøkonomien, udgør de en forholdsvis lille andel af Danmarks samlede økonomi. Opgjort på beskæftigelse er andelen 7 pct., jf. figur 4. Her er det vigtigt at understrege pointen fra ovenfor, at inden for de ramte brancher er der stadig virksomheder, som har klarret sig godt igennem coronakrisen.

Notat

6. december 2021

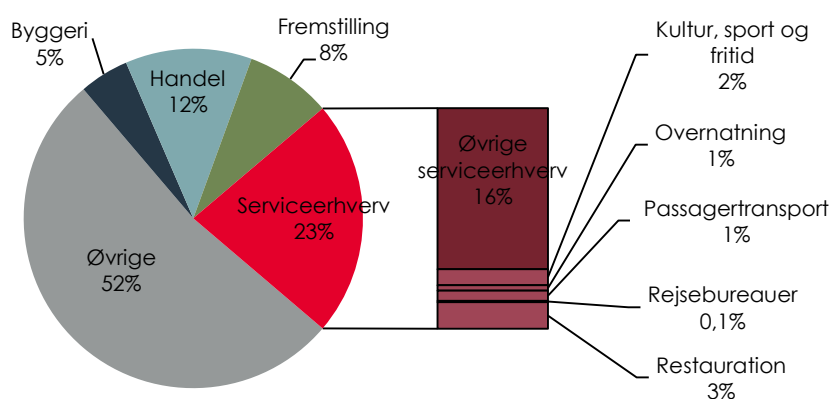
Dok. nr. FIDA-1941317218-691052-

v1



Figur 4: En mindre del af økonomien særligt ramt af krisen

Fordeling af beskæftigede på overbrancher



Anm: Beskæftigede og deres primære tilknytning til hovedbrancher er opgjort efter RAS-opgørelsen pr. ultimo november 2019.
Kilde: Danmarks Statistik.

Notat

6. december 2021

Dok. nr. FIDA-1941317218-691052-v1

Dele af oplevelsesøkonomien særligt ramt på indtjening og soliditet

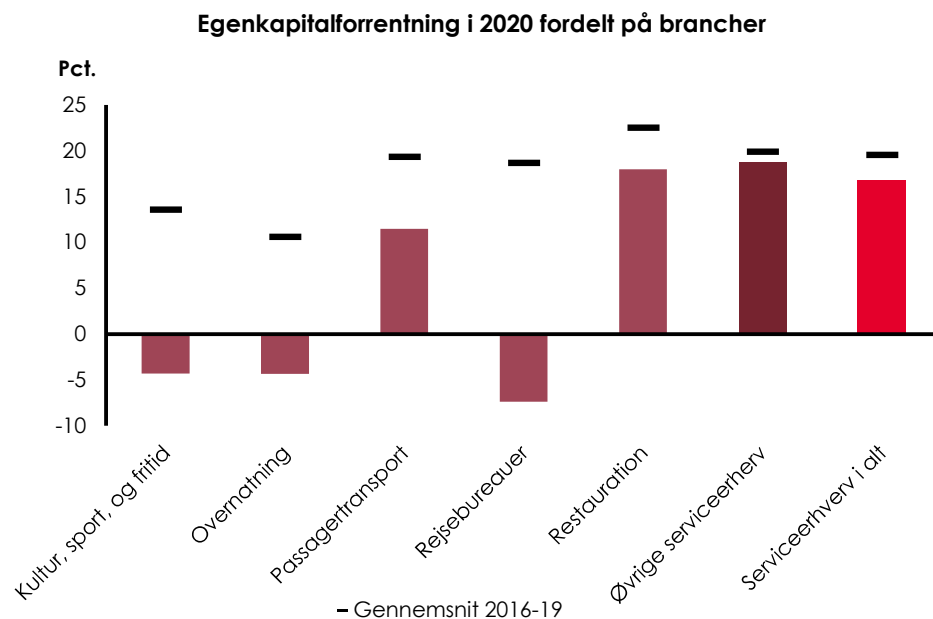
Virksomhedernes regnskaber for 2020 bekræfter, at de omtalte servicebrancher i oplevelsesøkonomien blev særligt ramt. Ser vi således på lønsomheden (igen opgjort ved forrentningen af virksomhedens egenkapital) i de særligt ramte brancher, faldt den i alle fem mærkbart i 2020 i forhold til de foregående år, jf. figur 5. De største fald findes i brancherne overnatning, rejsebureauer samt kultur, sport og fritid, hvor den gennemsnitlige lønsomhed ligefrem blev negativ, mens den trods fald forblev positiv i passagertransport og restauration. I de øvrige serviceerhverv ses derimod kun et marginalt fald i lønsomheden i 2020.

Vi fortsætter med at se på, hvordan det gik med udviklingen i andelen af virksomheder med dårlig soliditet i de særligt ramte brancher i 2020. Igen bekræfter tallene, at disse brancher skiller sig ud: andelen med dårlig soliditet steg markant, jf. figur 6. Særlig iøjnefaldende er udviklingen blandt rejsebureauer, hvor andelen med dårlig soliditet blev fordoblet,³ men også inden for restauration samt kultur, sport og fritid ses en væsentlig stigning, mens den er lavere og på niveau med de øvrige servicefag i passagertransport.

³ Det skal dog bemærkes, at rejsebureau-branchen er forholdsvis lille (jf. også figur 4), og at enkelte virksomheder med flere ansatte derfor kan påvirke andelen forholdsvis meget.



Figur 5: Krisen ses tydeligt på indtjeningen i de særligt ramte brancher



Notat

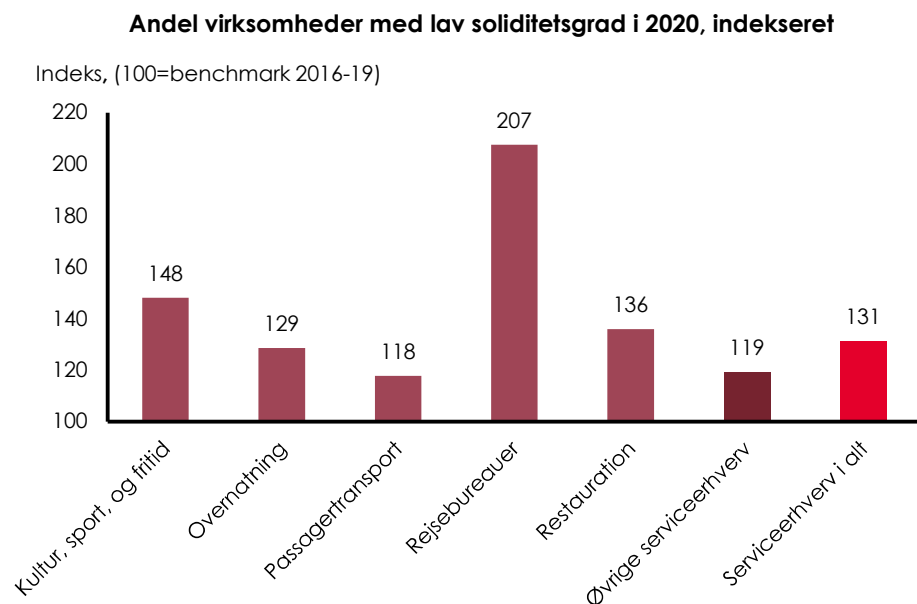
6. december 2021

Dok. nr. FIDA-1941317218-691052-v1

Anm.: Egenkapitalens forrentning er udregnet som årets resultat efter skat over total egenkapital. Branchegennemsnittene er simple aritmetiske gennemsnit vægtet på antal ansatte.

Kilde: Finans Danmarks beregninger på virksomhedsregnskaber leveret af Dun & Bradstreet (tidl. Bisnode).

Figur 6: Flere virksomheder med svag soliditetsgrad i særligt ramte brancher



Anm.: Lav soliditetsgrad er defineret som den første (laveste) decil af soliditetsgrad for en given branche for årene 2016-2019, idet virksomhederne er vægtet efter antal ansatte. Indeks beregnes herefter for 2020 ud fra andelen af virksomheder (vægtet efter beskæftigelse) i den givne branche, der ligger under den fundne grænse for lav soliditet, således at indeks 100 svarer til, at det fortsat er netop 10 pct af virksomhederne, der har lav soliditet.

Kilde: Finans Danmarks beregninger på virksomhedsregnskaber leveret af Dun & Bradstreet (tidl. Bisnode).



Flere servicevirksomheder med forværret soliditet havde problemer før krisen

Mens flere virksomheder i de særligt ramte brancher i oplevelsesøkonomien fik svag soliditet under coronakrisen, viser et nærmere kig i regnskaberne dog også, at en væsentlig del af dem, allerede havde udfordringer med negativ lønsomhed inden krisen. Således er andelen af virksomheder med negative egenkapitalforrentning i 2019 dobbelt så stor for gruppen af virksomheder, der havde svag soliditet i 2020 sammenlignet med resten, jf. figur 7.

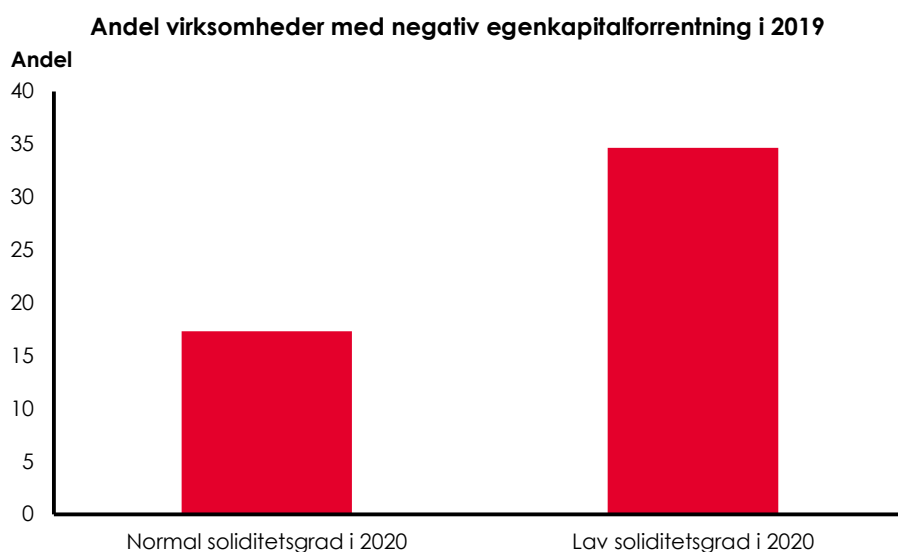
Når virksomhederne med svag soliditet i 2020 havde særlige problemer med lønsomheden allerede i 2019, er det ikke drevet af virksomheder, der var udfordret med høje gældsbyrder allerede før, coronakrisen ramte. Splitter vi således gruppen med dårlig soliditet i 2020 op i dem, der allerede havde dårlig soliditet året før, og dem hvis soliditet først blev dårlig under coronakrisen i 2020, var der ingen væsentlig forskel på deres lønsomhed i 2019 (opgjort ved andel med negativ egenkapitalforretning).

Notat

6. december 2021

Dok. nr. FIDA-1941317218-691052-v1

Figur 7: Mange virksomheder i de særligt ramte brancher med lav soliditetsgrad i 2020 havde allerede problemer med indtjeningen i 2019



Anm: Figuren viser andelen af virksomheder med negativ egenkapitalforrentning i 2019 fordelt på virksomheder med normal og lav solvitetetsgrad i 2020 for alle virksomheder i de særligt ramte brancher vægtet på antal beskæftigede.

Kilde: Finans Danmarks beregninger på virksomhedsregnskaber leveret af Dun & Bradstreet (tidl. Bisnode).



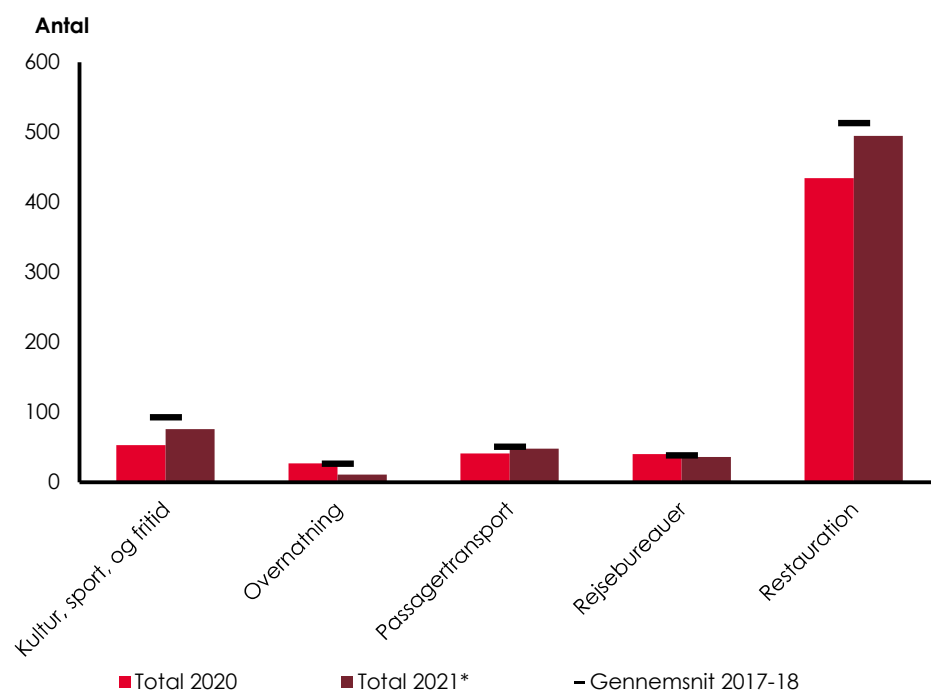
Lavt konkursomfang selv i de særligt ramte brancher

Mens vi altså så udfordringer med både lønsomhed og soliditet i de særligt ramte brancher i oplevelsesøkonomien i 2020, er omfanget af konkurser også i disse brancher forblevet under niveauet før krisen, jf. figur 8.

Når konkurserne har kunnet holdes under førkrise-niveauet selv i de særligt ramte brancher, hænger det i høj grad sammen med statens mange hjælpepakker. De har begrænset indkomsttabet og tilført billig likviditet, som har holdt mange af de værst ramte virksomheder i live. Som dokumenteret i et nyligt forskningspapir, var det netop de brancher, som blev ramt hårdest af coronakrisen, der i høj grad gjorde brug af hjælpepakkerne.⁴

Notat

Figur 8. Konkurserne har også været lave i de særligt ramte brancher



6. december 2021

Dok. nr. FIDA-1941317218-691052-v1

Anm: Konkurserne for 2021 er opgjort til og med den 21. oktober. *) For at gøre 2021 tallene sammenlignelige, er de annualiseret proportionalt med en justeringsfaktor 1,2.
Kilde: konkursbegæringer og konkursregistreringer fra konkurs.dk og egne beregninger

Mange i særligt ramte brancher har statslån men samlet beløb er begrænset

En del af hjælpepakkerne bestod af statens likviditetstiltag. I begyndelsen udsatte man flere frister for virksomhedernes betalinger af moms og skat. Sideløb-

⁴ Jf. Morten Bennedsen, Birthe Larsen, Ian Schmutte, og Daniela Scur (2020): *Preserving job matches during the COVID-19 pandemic: firm-level evidence on the role of government aid*, GLO Discussion Paper, nr. 588.



bende indførte man mulighed for, at virksomhederne kunne låne penge af staten svarende til flere af de moms- og skattebetalinger, som faldt i 2020 og 2021. Det efterlod virksomhederne med kortfristet gæld til staten på ca. 37 mia. kr., hvoraf de 33 mia. kr. var til private byerhverv, som var givet rentefrit og uden vurdering af virksomhedernes kreditværdighed.

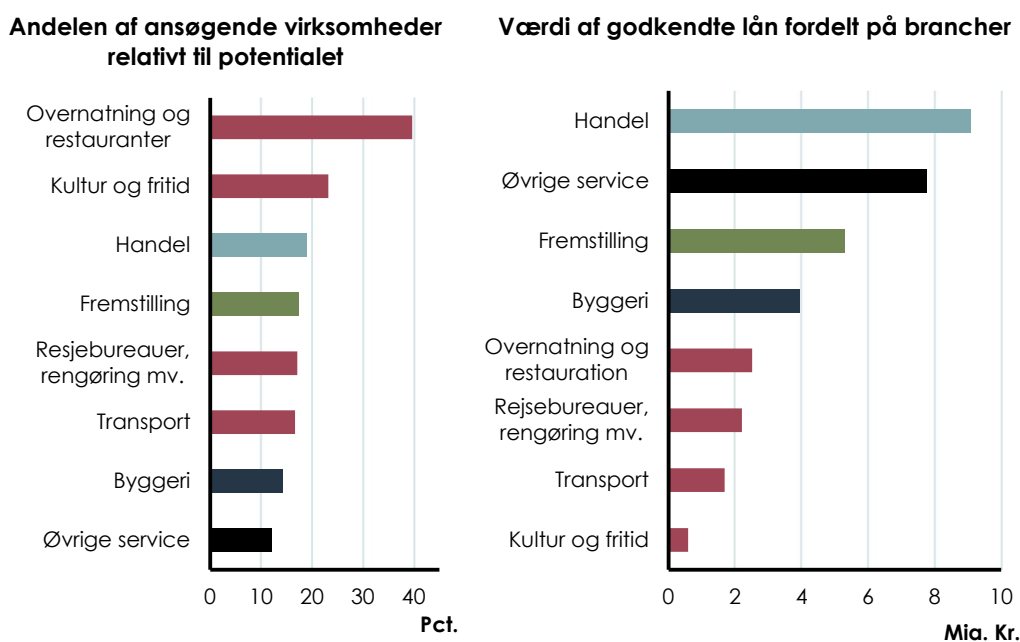
Ser vi nærmere på, i hvilke brancher virksomhederne i særlig grad efterspurgte moms- og skattebetalingerne, gjaldt det netop i flere af de særligt ramte brancher: Overnatning og restauranter samt kultur og fritid, jf. figur 9. Grundlæggende blev muligheden dog brugt bredt på tværs brancher, hvilket nok skal ses i lyset af, at lånene blev givet til alle virksomheder på meget favorable vilkår, og at de derfor var attraktive for mange virksomheder, uanset om de var ramt af coronakrisen eller ej.

Notat

6. december 2021

Dok. nr. FIDA-1941317218-691052-v1

Figur 9: Virksomheder i særligt ramte brancher søgte statslån forholdsvis meget, men lånte relativt lidt



Anm: Brancherne er her opgjort på et mere aggregeret niveau end i figurerne 5-8. Det betyder f.eks., at overnatning og restauranter er opgjort som én branche, og rejsebureauer er opgjort sammen med bl.a. rengøring.

Kilde: Skatteministeriets Skatteøkonomisk Redegørelse 2021

Således ser vi også, at opgjort i kroner og øre gik mange af statslånene til virksomheder inden for handel og fremstilling, selv om disse brancher altså grundlæggende har klaret sig godt gennem krisen. Det afspejler, at de er væsentligt større end de særligt ramte servicebrancher i oplevelsesøkonomien. Det betyder omvendt, at det samlede beløb, staten har lånt til de særligt ramte brancher, trods alt er af begrænset omfang, i alt under 7 mia. kr.



Banker står klar til at overtage statslån til levedygtige virksomheder

Både vismændene og regeringens særlige økonomiske eksperter, der har rådgivet dem under coronakrisen, pegede tidligt på, at vi hurtigst muligt skulle tilbage til den normale tilstand, hvor virksomheder får deres likviditet og lån i bankerne på grundlag af en kreditvurdering. Det er med til at sikre en dynamisk økonomi, hvor virksomheder, der ikke længere er levedygtige, lukker, mens pengene i stedet flyder til nye iværksættere. Det er en afgørende del af en velfungerende markedsøkonomi, som sikrer vækst og konkurrencedygtige job.

Med det afsætt udsendte regeringen og Finans Danmark den 9. september 2021 en fælles hensigtserklæring om, at bankerne står klar og vil gøre en stor indsats for at overtage lånene for de kreditværdige og levedygtige virksomheder, som har optaget statslån. Det vil i henhold til fælleserklæringen ske på fair vilkår, der ikke vil overstige det niveau, bankerne normalt tilbyder. Samtidig slår erklæringen fast, at overgangen til finansiering efter en kreditvurdering vil føre til, at nogle virksomheder ikke vil overleve, men at størstedelen af virksomhederne i dansk erhvervsliv er sunde og stærke.

Denne analyse har påvist, at virksomhederne i flertallet af brancher i de private byerhverv grundlæggende er kommet godt gennem 2020, og at hovedparten af statslånene er givet til virksomheder i de brancher, der gennemsnitligt har klarer sig godt. Det understøtter indtrykket af, at de fleste virksomheder vil kunne opnå finansiering i bankerne og fortsætte den positive udvikling, der aktuelt præger store dele af dansk økonomi.

Omvendt viser analysen også, at der er virksomheder, som er kommet gennem coronakrisen med en forværret soliditet, og at flere af disse havde økonomiske udfordringer allerede inden, krisen ramte. Samtidig har Nationalbanken vist, at virksomheder med lav kreditværdighed er overrepræsenteret blandt dem, der har optaget lån i staten. Mens det er forventeligt, at de fleste virksomheder er kommet levedygtige gennem krisen og vil kunne få lån i bankerne, må det altså også ventes, at nogle af virksomhederne ikke længere har en levedygtig økonomi, og derfor ikke kan gå gennem en ansvarlig kreditvurdering. Det er en naturlig del af tilstanden i en dynamisk og vækstorienteret markedsøkonomi.

Notat

6. december 2021

Dok. nr. FIDA-1941317218-691052-v1



Boks 1. Metode og data beskrivelse

Analysen er baseret på virksomhedsregnskaber leveret af Dun & Bradstreet og omfatter regnskaber for de danske virksomheder inden for private byerhverv, dog eksklusive virksomheder i den finansielle sektor (bemærk, at finansiell sektor omfatter holdingselskaber) finansielle og datterselskaber af udenlandske koncerner. En virksomhed er defineret ved unikt CVR-nummer. Analysen omfatter kun virksomheder, der har mindst én beskæftiget opgjort ud fra det nyeste regnskab og afspejler således antal beskæftigede tilknyttet det pågældende CVR-nummer.

Hvis en virksomhed har under -100 pct. eller over 100 pct. i egenkapitalforrentning eller soliditetsgrad, ændres denne værdi til netop -100 pct. eller 100 pct. henholdsvis, for at undgå for meget støj fra ekstreme nøgletal.

Vi opdeler de private byerhverv i fire hovedbrancher:

- Fremstilling (branchekode C)
- Byggeri (branchekode F),
- Handel (branchekode G)
- Serviceerhverv (branchekode H, I, J, M, N, R, S).

Finans Danmark anvender i vid udstrækning samme afgrænsning af private byerhverv, som Danmark Statistik. Dog har Danmarks Statistik også råstofindvinding (branchekode B), energiforsyning (D) og vandforsyning (E) med i deres opgørelse. Der er få udeladelser af brancher på 127-niveau i serviceerhverv i tråd med Danmarks Statistiks afgrænsning af serviceerhvervene i konjunkturbarometeret.

Notat

6. december 2021

Dok. nr. FIDA-1941317218-691052-
v1

