

Table 1. Realkreditinstitutternes kvartalsvise udlån fordelt på ejendoms kategorier

| Mia. kr. | 2. kv. 2023 | | 3. kv. 2023 | | 4. kv. 2023 | | 1. kv. 2024 | | 2. kv. 2024 | |
|---------------------------------|--------------|-------------|--------------|-------------|--------------|-------------|--------------|-------------|--------------|-------------|
| | Brutto-udlån | Netto-udlån | Brutto-udlån | Netto-udlån | Brutto-udlån | Netto-udlån | Brutto-udlån | Netto-udlån | Brutto-udlån | Netto-udlån |
| Bolig | | | | | | | | | | |
| støttet byggeri | 3,1 | -1,3 | 6,1 | 3,2 | 3,1 | -0,4 | 2,7 | 0,1 | 3,9 | 0,4 |
| privat udlejning | 11,6 | 5,0 | 12,0 | 4,8 | 16,1 | 8,8 | 14,6 | 3,2 | 14,4 | 6,2 |
| ejerboliger og fritidshuse | 59,9 | -1,3 | 57,9 | -0,2 | 76,6 | -2,3 | 53,8 | -6,5 | 55,2 | 2,8 |
| Landbrug mv. | 6,9 | -0,9 | 7,2 | -0,6 | 9,1 | -0,1 | 8,3 | -0,4 | 6,9 | 0,2 |
| Industri og håndværk mv. | 2,4 | 0,9 | 1,2 | 0,1 | 5,4 | 1,7 | 1,4 | 0,1 | 2,6 | 0,5 |
| Kontor og forretning | 10,4 | 2,0 | 7,0 | 1,4 | 8,3 | -0,4 | 11,5 | 1,7 | 11,5 | 1,0 |
| Andre ejendomme ¹⁾ | 1,6 | 0,2 | 1,7 | 1,1 | 0,9 | -0,1 | 1,0 | -0,2 | 0,9 | -0,2 |
| Bruttoudlån i alt | 95,9 | | 93,1 | | 119,5 | | 93,2 | | 95,4 | |
| Indfrielse ²⁾ | -72,1 | | -65,6 | | -93,3 | | -77,5 | | -65,4 | |
| Ordinære afdrag ³⁾ | -19,2 | | -17,6 | | -19,0 | | -17,7 | | -19,0 | |
| Nettoudlån ⁴⁾ | | 4,6 | | 9,9 | | 7,2 | | -2,0 | | 11,0 |

1) Ejendomme til sociale, kulturelle og undervisningsmæssige formål samt ubebyggede grunde.

2) Omfatter overførsler, ekstraordinære indfrielse samt ikke-placerbare indfrielse.

3) Afdrag, der i henhold til amortiseringen af lånet skal betales.

4) Nettoudlånet er udtryk for væksten i udestående realkreditlån.

Tabel 2. Realkreditinstitutternes rentetilpasningslån og variabelt forrentede lån med og uden renteloft fordelt på ejendoms kategorier

| Mia. kr. | 2. kv. 2023 | | 3. kv. 2023 | | 4. kv. 2023 | | 1. kv. 2024 | | 2. kv. 2024 | |
|---------------------------------|--------------|-------------|--------------|-------------|--------------|-------------|--------------|-------------|--------------|-------------|
| | Brutto-udlån | Netto-udlån | Brutto-udlån | Netto-udlån | Brutto-udlån | Netto-udlån | Brutto-udlån | Netto-udlån | Brutto-udlån | Netto-udlån |
| Bolig | | | | | | | | | | |
| støttet byggeri | 1,2 | -0,8 | 3,9 | 2,0 | 2,3 | 0,4 | 1,6 | -0,4 | 2,4 | 0,5 |
| privat udlejning | 7,2 | 3,8 | 7,1 | 2,8 | 10,3 | 6,4 | 11,4 | 4,1 | 10,5 | 5,2 |
| ejerboliger og fritidshuse | 22,0 | -1,2 | 18,7 | -2,7 | 32,1 | -0,5 | 26,9 | -0,9 | 24,6 | 1,2 |
| Landbrug mv. | 5,1 | -0,4 | 5,9 | -0,2 | 7,8 | 0,8 | 7,5 | 0,3 | 5,8 | 0,3 |
| Industri og håndværk mv. | 1,0 | 0,0 | 0,6 | 0,1 | 4,4 | 3,6 | 0,9 | 0,2 | 1,1 | -0,5 |
| Kontor og forretning | 7,7 | 1,8 | 5,5 | 2,1 | 6,1 | -0,2 | 8,3 | 2,4 | 9,7 | 1,6 |
| Andre ejendomme ¹⁾ | 1,2 | 0,2 | 1,5 | 1,3 | 0,5 | 0,0 | 0,7 | 0,2 | 0,3 | -0,2 |
| Bruttoudlån i alt | 45,3 | | 43,1 | | 63,4 | | 57,3 | | 54,4 | |
| Indfrielse ²⁾ | -32,9 | | -29,4 | | -44,0 | | -42,5 | | -37,2 | |
| Ordinære afdrag ³⁾ | -9,0 | | -8,4 | | -9,0 | | -8,9 | | -9,1 | |
| Nettoudlån ⁴⁾ | | 3,4 | | 5,3 | | 10,4 | | 5,9 | | 8,1 |

Anm. Opgørelsen af nettoudlånet baserer sig på flowstørrelser. Derfor kan nettoudlånet ydet som rentetilpasningslån være markant højere end det tilsvarende for det samlede nettoudlån.

Baggrunden herfor kan være at låntagere indriver fastforrentede lån for at optage rentetilpasningslån. Dermed kan nettoudlånet for fastforrentede lån være negativt.

1) Ejendomme til sociale, kulturelle og undervisningsmæssige formål samt ubebyggede grunde.

2) Omfatter overførsler, ekstraordinære indfrielse samt ikke-placerbare indfrielse.

3) Afdrag, der i henhold til amortiseringen af lånet skal betales.

4) Nettoudlånet er udtryk for væksten i udestående realkreditlån.

Tabel 3. Realkreditinstitutternes obligationsrestgæld fordelt efter ejendoms kategorier

| Mia. kr. | 2. kv. 2023 | 3. kv. 2023 | 4. kv. 2023 | 1. kv. 2024 | 2. kv. 2024 |
|--|----------------|----------------|----------------|----------------|----------------|
| Total obligationsrestgæld | | | | | |
| Bolig | | | | | |
| støttet byggeri | 222,8 | 227,9 | 228,9 | 229,6 | 230,5 |
| privat udlejning | 446,5 | 451,7 | 460,8 | 464,4 | 471,3 |
| ejerboliger og fritidshuse | 1.804,2 | 1.797,7 | 1.791,0 | 1.782,1 | 1.784,8 |
| Landbrug mv. | 251,7 | 251,0 | 251,2 | 251,4 | 251,9 |
| Industri og håndværk mv. | 64,2 | 64,3 | 65,3 | 65,4 | 65,9 |
| Kontor og forretning | 290,9 | 292,3 | 291,8 | 296,1 | 298,0 |
| Andre ejendomme ¹⁾ | 45,4 | 46,2 | 46,2 | 44,1 | 43,8 |
| Obligationsrestgæld i alt | 3.125,7 | 3.131,1 | 3.135,2 | 3.133,2 | 3.146,3 |
| Procentvis andel af obligationsrestgælden | | | | | |
| Bolig | | | | | |
| støttet byggeri | 7,1 | 7,3 | 7,3 | 7,3 | 7,3 |
| privat udlejning | 14,3 | 14,4 | 14,7 | 14,8 | 15,0 |
| ejerboliger og fritidshuse | 57,7 | 57,4 | 57,1 | 56,9 | 56,7 |
| Landbrug mv. | 8,1 | 8,0 | 8,0 | 8,0 | 8,0 |
| Industri og håndværk mv. | 2,1 | 2,1 | 2,1 | 2,1 | 2,1 |
| Kontor og forretning | 9,3 | 9,3 | 9,3 | 9,4 | 9,5 |
| Andre ejendomme ¹⁾ | 1,5 | 1,5 | 1,5 | 1,4 | 1,4 |
| Total | 100,0 | 100,0 | 100,0 | 100,0 | 100,0 |

1) Ejendomme til sociale, kulturelle og undervisningsmæssige formål samt ubebyggede grunde.

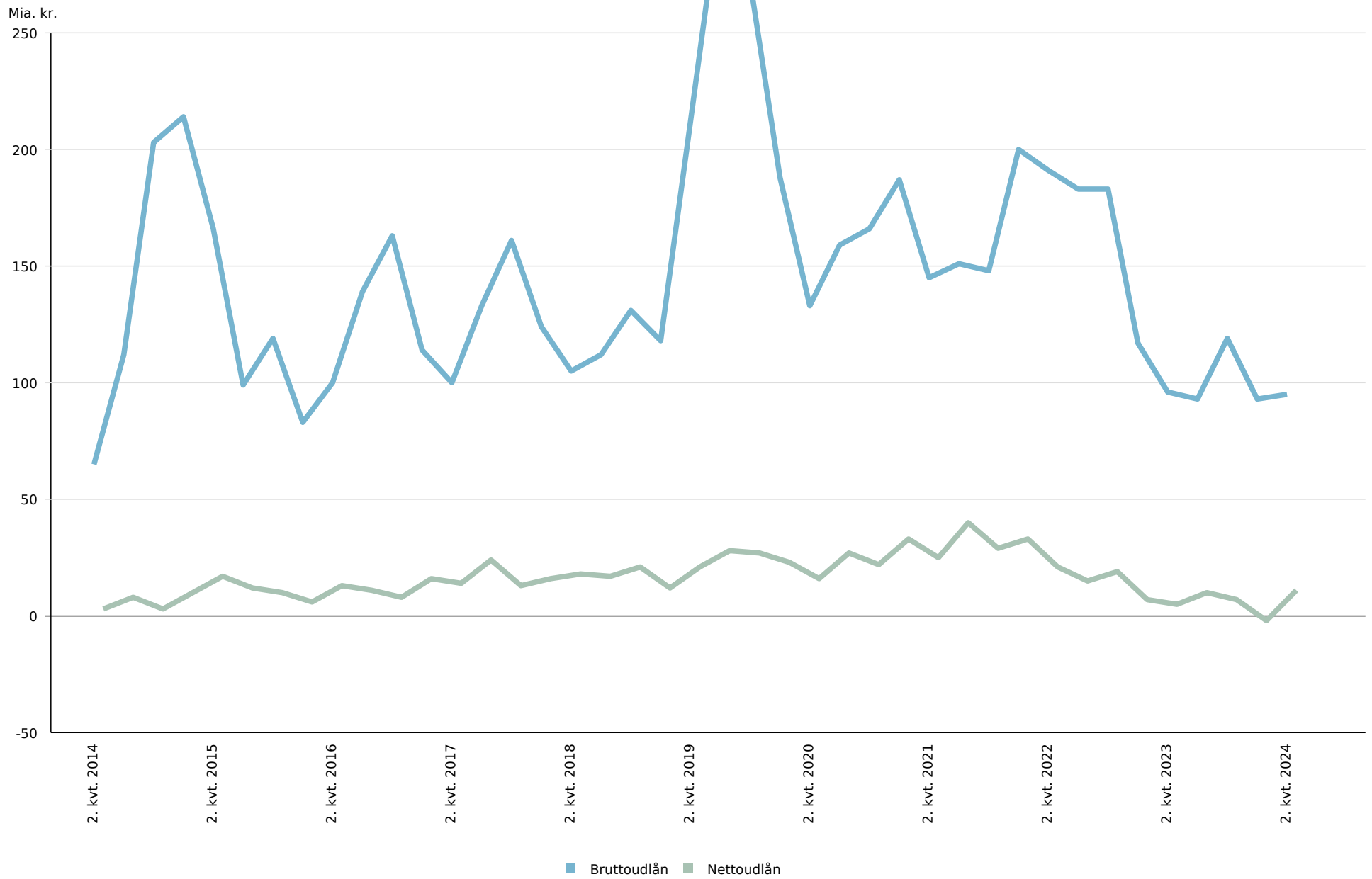
Tabel 4. Udestående lån til ejerboliger fordelt på låntype og afdragsfrihed

| Mia. kr. ultimo | 2. kvrt. 2023 | 3. kvrt. 2023 | 4. kvrt. 2023 | 1. kvrt. 2024 | 2. kvrt. 2024 |
|---|----------------------|----------------------|----------------------|----------------------|----------------------|
| Ejerboliger og fritidshuse i alt | 1.804,6 | 1.797,5 | 1.786,9 | 1.776,4 | 1.776,7 |
| - Heraf SDRO | 725,5 | 720,1 | 712,6 | 704,0 | 699,4 |
| - Heraf SDO | 1.051,1 | 1.051,6 | 1.047,7 | 1.049,9 | 1.054,6 |
| - Heraf RO | 28,0 | 25,7 | 26,6 | 22,5 | 22,7 |
| Fastforrentede lån ^{1) 2)} | 832,3 | 829,6 | 821,9 | 814,8 | 815,7 |
| Rentetilpasningslån og variabelt forrentede lån | 972,3 | 967,9 | 965,0 | 961,6 | 961,0 |
| - Heraf rentebindingsperiode op til og med 1 år | 457,7 | 428,7 | 434,6 | 441,5 | 443,3 |
| - Heraf rentebindingsperiode over 1 år og op til og med 5 år | 508,7 | 530,7 | 522,4 | 512,1 | 509,6 |
| - Heraf rentebindingsperiode over 5 år ²⁾ | 5,9 | 8,4 | 7,5 | 7,6 | 7,6 |
| - Heraf variabelt forrentet lån med renteloft | 62,9 | 61,7 | 60,1 | 58,8 | 57,4 |
| - Heraf variabelt forrentet lån med ramt renteloft | 27,4 | 34,4 | 33,8 | 33,1 | 32,0 |
| Heraf afdragsfrie lån til ejerboliger og fritidshuse i alt | 872,3 | 866,2 | 859,1 | 848,6 | 845,9 |
| - Heraf SDRO | 403,6 | 401,2 | 397,6 | 392,3 | 389,5 |
| - Heraf SDO | 465,9 | 462,8 | 459,1 | 454,7 | 454,7 |
| - Heraf RO | 2,8 | 2,3 | 2,4 | 1,6 | 1,7 |
| Fastforrentede lån ^{1) 2)} | 276,6 | 273,2 | 266,4 | 261,3 | 259,9 |
| Rentetilpasningslån og variabelt forrentede lån | 595,7 | 593,0 | 592,7 | 587,3 | 586,0 |
| - Heraf rentebindingsperiode op til og med 1 år | 271,7 | 253,1 | 258,6 | 260,6 | 261,8 |
| - Heraf rentebindingsperiode over 1 år og op til og med 5 år | 320,1 | 334,3 | 328,7 | 321,3 | 318,8 |
| - Heraf rentebindingsperiode over 5 år ²⁾ | 3,8 | 5,6 | 5,1 | 5,1 | 5,2 |
| - Heraf variabelt forrentet lån med renteloft | 22,2 | 21,9 | 21,4 | 21,0 | 20,7 |
| - Heraf variabelt forrentet lån med ramt renteloft | 11,9 | 13,6 | 13,4 | 13,2 | 13,1 |
| Afdragsfrit udlån i pct. af udlån til ejerboliger og fritidshuse | 48,3 | 48,2 | 48,1 | 47,8 | 47,6 |

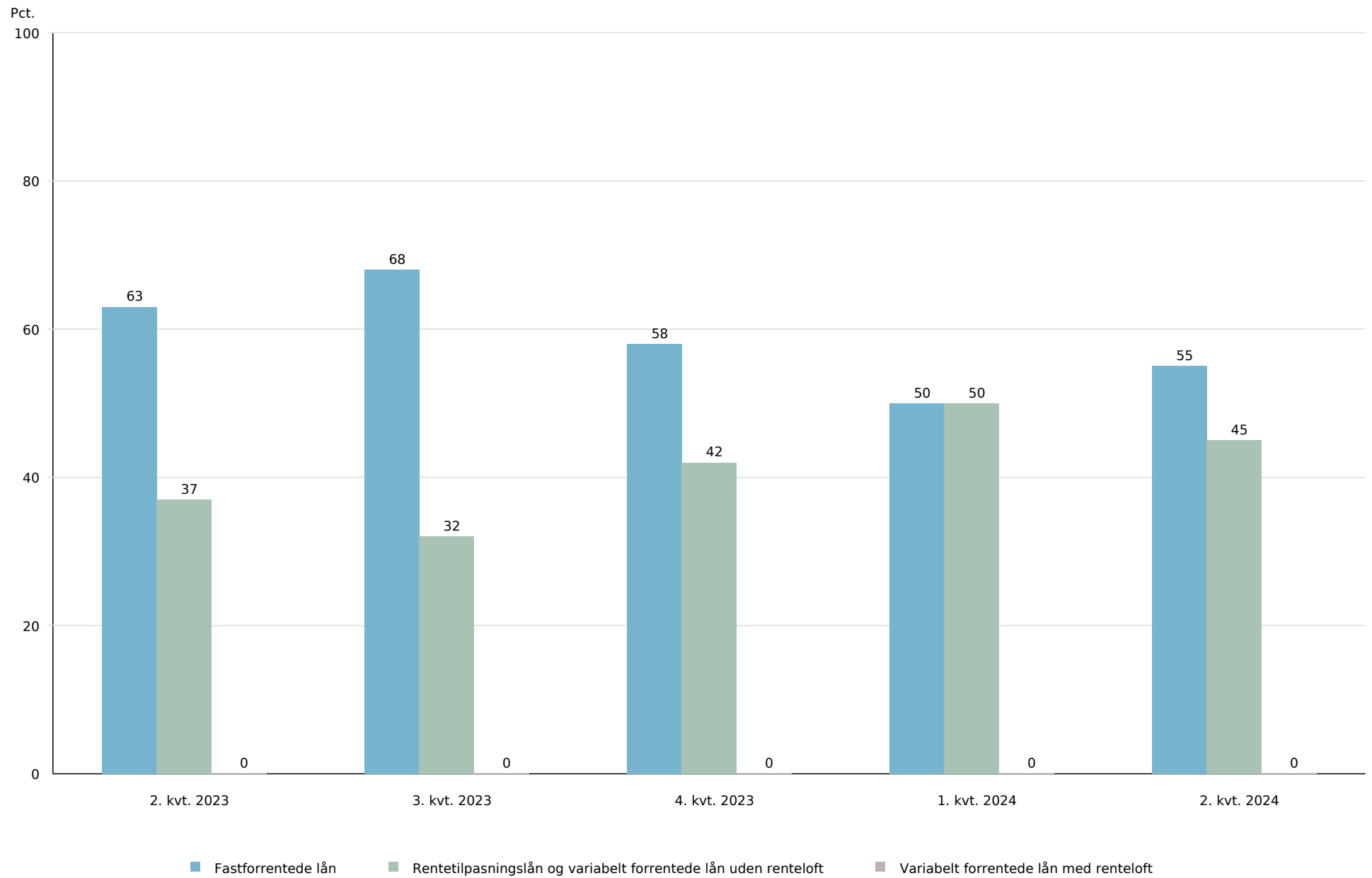
1) inkl. ganske få indexlån.

2) Der er sket en omklassificering i tabel 4 i 3. kvartal 2012. Et beløb svarende til ca. 9,5 mia. kr. er omklassificeret fra rentetilpasningslån og variabelt forrentede lån (m. afdragsfrihed) til fastforrentede lån. Dermed kan man ikke direkte sammenligne værdierne fra 2. til 3. kvartal 2012.

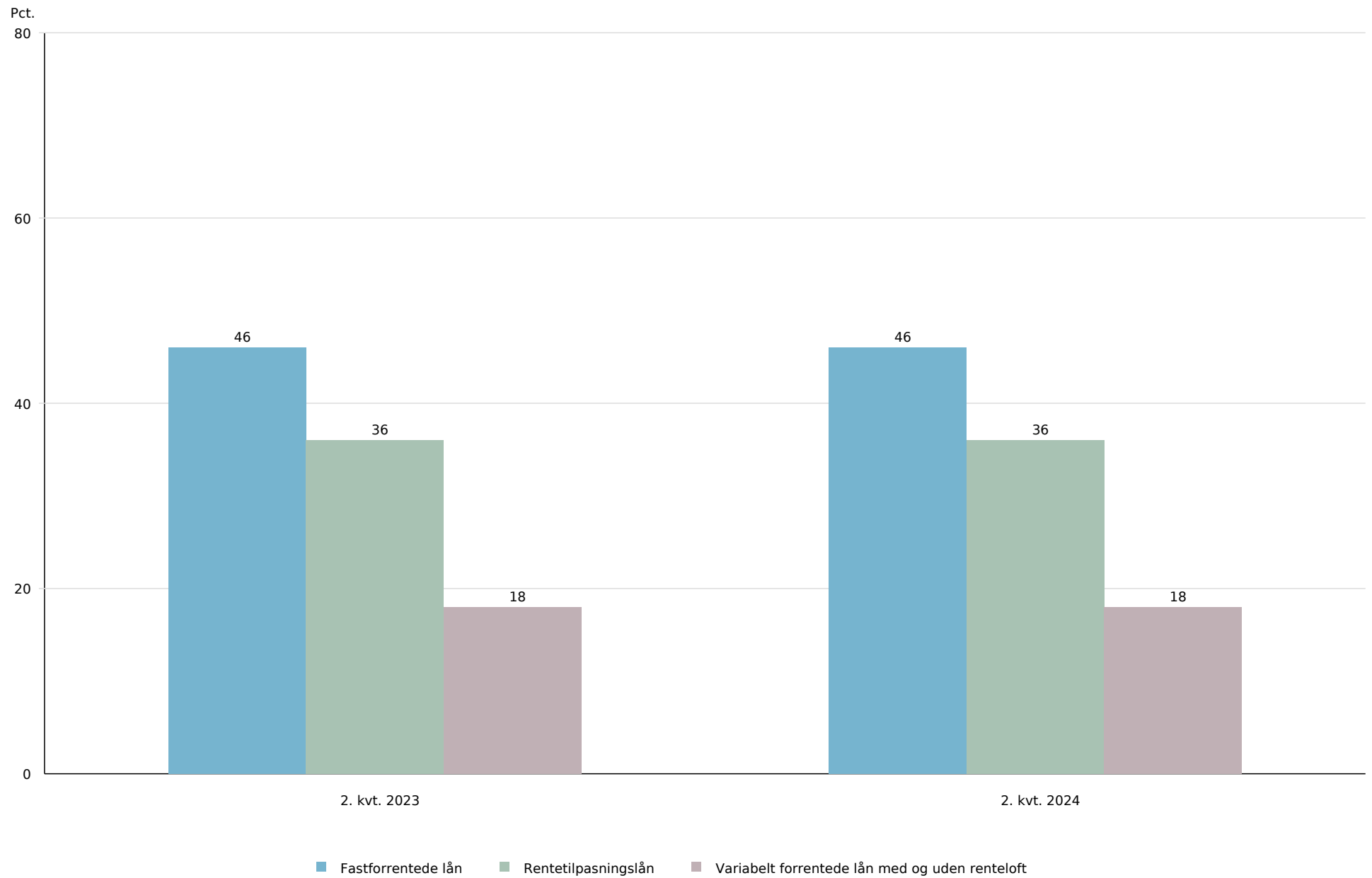
Figur 1. Realkreditinstitutternes brutto- og nettoudlån - 2. kv. 2014 til 2. kv. 2024



Figur 2. Bruttoudlån for ejerboliger og fritidshuse fordelt på låntyper (procentvis fordeling)



Figur 3. Det samlede udlån (obligationsrestgæld) til ejerboliger og fritidhuse fordelt på lånetyper



Figur 4. Det samlede afdragsfrie udlån (obligationsrestgæld) til ejerboliger og fritidhuse fordelt på lånetyper

